

渡嘉敷村アンケート調査結果報告書

～ 小中学生意向調査 ～

平成 28 年 12 月

渡嘉敷村

< 目 次 >

第1章 調査実施概要	1
(1) 調査概要	2
(2) 調査項目	2
第2章 調査結果—属性	3
(1) 性別	4
(2) 学年	5
(3) 出身	6
(4) 渡嘉敷村出身者以外の居住年数	7
第3章 調査結果—渡嘉敷島	9
(1) 渡嘉敷島への愛着度	10
(2) 渡嘉敷島の良い点、悪い点	12
(3) 渡嘉敷島に対する居留意向	13
(4) 渡嘉敷島での就業意向	15
(5) 働きたい仕事内容	16
第4章 調査結果—観光客	17
(1) 観光客との交流機会の有無	18
(2) 交流したことがある観光客の国籍	19
(3) 観光客との接触で困ったことの有無	20
(4) その他自分の将来について	21

第 1 章 調査実施概要

第1章 調査実施概要

渡嘉敷村に住んでいる小中学生に対して、現状の属性、渡嘉敷島、観光客についてのアンケート調査を行い、以下の通り実施した。

(1) 調査概要

- 調査対象：渡嘉敷村に住んでいる小中学生
- 調査項目：以下の通り
- 調査期間：平成28年8月10日（水）～10月31日（月）
- 配布方法：各自治会にアンケート調査票を配布し、各戸に配布
- 回収方法：各自治会長が各戸へ回収し、その後、未回収部分は調査員が直接各戸へ個別に回収に回った。
- 回収数：36票

(2) 調査項目

以下の通りとなる。

大項目	No.	調査項目
属性	1	回答者の性別
	2	回答者の学年
	3	回答者の出身
	4	渡嘉敷村出身者以外の居住年数
渡嘉敷島	5	渡嘉敷島への愛着度
	6	渡嘉敷島の良い点、悪い点
	7	渡嘉敷島に対する居留意向
	8	渡嘉敷島での就業意向
	9	働きたい仕事内容
観光客	10	観光客との接触機会の有無
	11	接触したことがある観光客の国籍
	12	観光客との接触で困ったことの有無
	13	その他自分の将来について

第2章 調査結果一属性

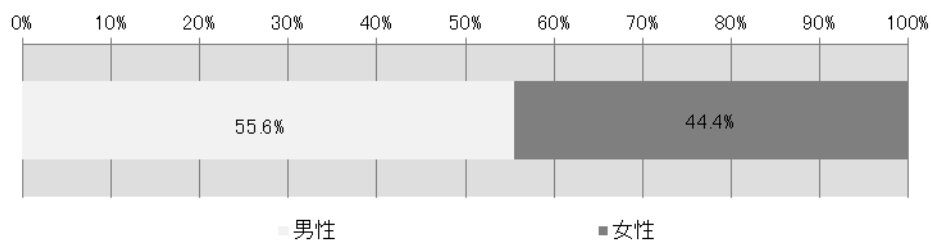
第2章 調査結果－属性

(1) 性別

問1. あなたの性別を教えてください。



- 最も高いのは、「男性 (55.6%)」となっている。
- 次いで「女性 (44.4%)」となっている。



No	項目	人数	構成比
1	男性	20	55.6%
2	女性	16	44.4%
	合計	36	100%

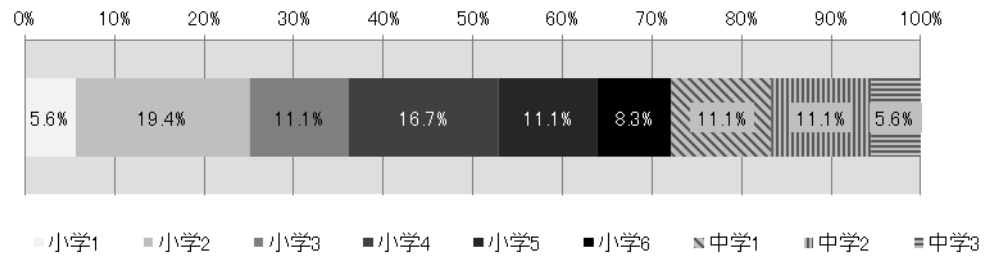
(2) 学年

【単一回答】

問2. あなたは何年生ですか。当てはまる学年に○をつけてください。



- ・最も高いのは、「小学2年生（19.4%）」となっている。
- ・次いで「小学4年生（16.7%）」となっている。



No	項目	人数	構成比
1	小学 1	2	5.6%
2	小学 2	7	19.4%
3	小学 3	4	11.1%
4	小学 4	6	16.7%
5	小学 5	4	11.1%
6	小学 6	3	8.3%
7	中学 1	4	11.1%
8	中学 2	4	11.1%
9	中学 3	2	5.6%
	合計	36	100%

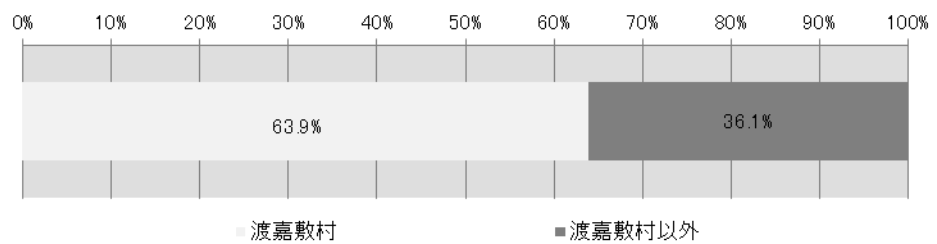
(3) 出身

【単一回答】

問3. あなたの出身地はどこですか。



- 最も高いのは、「渡嘉敷村（63.9%）」となっている。
- 次いで「渡嘉敷村以外（36.1%）」となっている。



No	項目	人数	構成比
1	渡嘉敷村	23	63.9%
2	渡嘉敷村以外	13	36.1%
	合計	36	100%

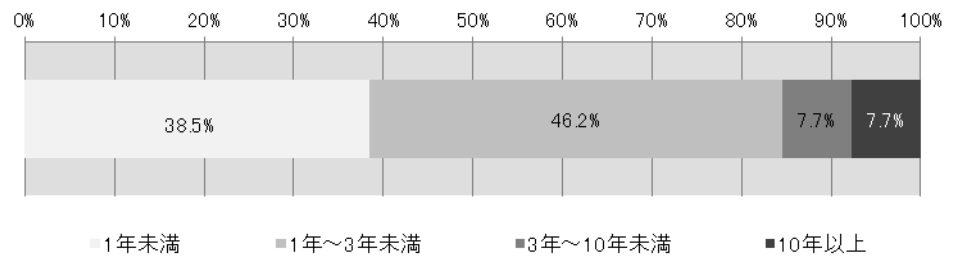
(4) 渡嘉敷村出身者以外の居住年数

【単一回答】

問4. 問3で「2. とかしき村外」と答えた方にお聞きします。あなたはとかしき島に住んでどのくらいになりますか。



- ・最も高いのは、「1年～3年未満（46.2%）」となっている。
- ・次いで「1年未満（38.5%）」となっている。



No	項目	人数	構成比
1	1年未満	5	38.5%
2	1年～3年未満	6	46.2%
3	3年～10年未満	1	7.7%
4	10年以上	1	7.7%
	合計	13	100%

第3章 調査結果－渡嘉敷島

第3章 調査結果—渡嘉敷島


(1) 渡嘉敷島への愛着度

【単一回答】

問5. あなたは、とかしき島に住んでいることについて、どう思いますか。



- ・最も高いのは、「好き (77.8%)」となっている。
- ・次いで「やや好き、どちらもといえない (ともに 11.1%)」となっている。



No	項目	人数	構成比
1	好き	28	77.8%
2	やや好き	4	11.1%
3	どちらもといえない	4	11.1%
4	あまり好きではない	0	0.0%
5	好きではない	0	0.0%
	合計	36	100%

●好きな理由

- ・海
- ・海・山
- ・海がきれいだから (同様な意見 3 票)
- ・海がきれい。やまもがよくあるから
- ・海がきれいだし、自然とふれあうことができるから
- ・海が美しい、人々がやさしい
- ・海が好きだから
- ・海が近くにあり、友達などみんなと仲良しだから
- ・海や山の自然の近所の関わり
- ・学校が楽しい。島の人が優しい、海がきれい (同様な意見 2 票)
- ・学校の水泳教室でも、海で泳げるから

- ・車が少なく、知っている人がたくさんいるから
- ・サーフィンやきれいな海やウエイクボードができるから
- ・自然が豊富（同様な意見 4 票）
- ・楽しいから
- ・地域の人みんなで助け合いができるから

●やや好きな理由

- ・海がきれい（同様な意見 2 票）

●どちらともいえない理由

- ・台風とかで船が止まる。本島に行くのがめんどくさい

(2) 渡嘉敷島の良い点、悪い点

【単一回答】

問6. とかしき島に住んでいて、いいと感じるところ、わるいと感じるところがあれば、自由に書いてください。

●良いと感じる点

- ・海がきれい (同様な意見5票)
- ・海がきれい。やまももがよくあるから
- ・海がきれいで、知っている人がいっぱいいるから
- ・海が近いこと
- ・海で泳げる
- ・海によく行ける
- ・きれいな海で遊べる場所
- ・静かな場所
- ・自然 (同様な意見2票)
- ・自然が多い (同様な意見2票)
- ・自然が豊かで、海ですぐ泳げるから
- ・自然と友達
- ・自然に囲まれている場所
- ・島の人と友達になれる (同様な意見2票)
- ・動物がたくさんいるから
- ・生き物が多い場所
- ・人が少なくのんびりしていること
- ・人々がやさしい
- ・みんな仲良し
- ・特になし

●悪いと感じる点

- ・なし (同様な意見11票)
- ・いろいろな品の値段が高い
- ・温泉がない、本屋がない
- ・高校から島に住めないこと
- ・交通
- ・台風など来たら、遊ぶ場所がない
- ・那覇が遠い
- ・波が高いと海に行けない
- ・波が高いと本島に行けない
- ・ハブやイノシシがいる
- ・必要なものがあまり売っていない
- ・本島に行くのが大変。お金がかかる。友達とかと遊ぶのが大変

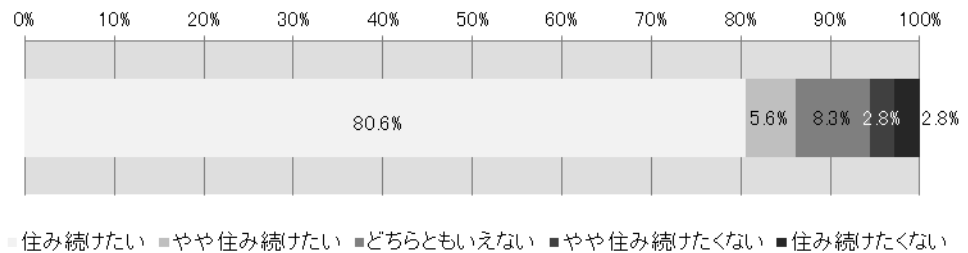
(3) 渡嘉敷島に対する居住意向

【単一回答】

問7. この先も、中学校を卒業するまで、とかしき島に住み続けたいですか。



- ・最も高いのは、「住み続けたい (80.6%)」となっている。
- ・次いで「どちらともいえない (8.3%)」となっている。



住み続けたい ■ やや住み続けたい ■ どちらともいえない ■ やや住み続けたくない ■ 住み続けたくない

No	項目	人数	構成比
1	住み続けたい	29	80.6%
2	やや住み続けたい	2	5.6%
3	どちらともいえない	3	8.3%
4	やや住み続けたくない	1	2.8%
5	住み続けたくない	1	2.8%
	合計	36	100%

●住み続けたい理由

- ・楽しいから (同様な意見 6 票)
- ・安全
- ・海がきれいで、緑がたくさんあるから
- ・海が近く、すぐ泳げるから
- ・海で泳げるから
- ・親が渡嘉敷島に住んでいるから
- ・親が渡嘉敷島の出身だから
- ・風が気持ちいい
- ・この島で育ったから
- ・事故がそんなにないから
- ・渡嘉敷の人が優しいから
- ・友達などがたくさんいるから

● やや住み続けたい理由

- ・ 渡嘉敷島は楽しいから
- ・ どっちでもいいから

● どちらともいえない理由

- ・ 那覇が好き

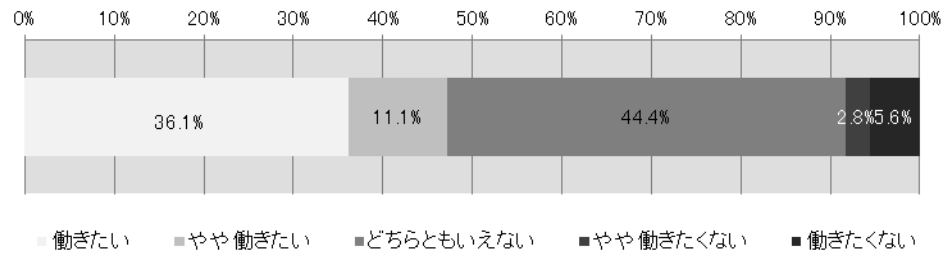
(4) 渡嘉敷島での就業意向

【単一回答】

問8. 大人になったら、とかしき島ではたらかきたいですか。



- ・最も高いのは、「どちらともいえない (44.4%)」となっている。
- ・次いで「働きたい (36.1%)」となっている。



■働きたい ■やや働きたい ■どちらともいえない ■やや働きたくない ■働きたくない

No	項目	人数	構成比
1	働きたい	13	36.1%
2	やや働きたい	4	11.1%
3	どちらともいえない	16	44.4%
4	やや働きたくない	1	2.8%
5	働きたくない	2	5.6%
	合計	36	100%

(5) 働きたい仕事内容

【単一回答】

問9. 問8で「1. はたらきたい、2. ややはたらきたい」と答えた方にお聞きします。どんな仕事をしたいと思いますか。あれば、下に希望の仕事を書いてください。

●希望の働きたい仕事

- ・漁港関係
- ・海関係の仕事
- ・海人
- ・マリン関係、ダイビング関係
- ・ダイバーをしたい
- ・農家
- ・保育士（同様な意見3票）
- ・交流の家
- ・もしかしたら、今の友達を会えたりできるかもしれないから（同様な意見2票）
- ・阿波連小学校の先生
- ・役場の仕事（同様な意見2票）
- ・役場の商工観光課
- ・わからない

第4章 調査結果－観光客

第4章 調査結果－観光客

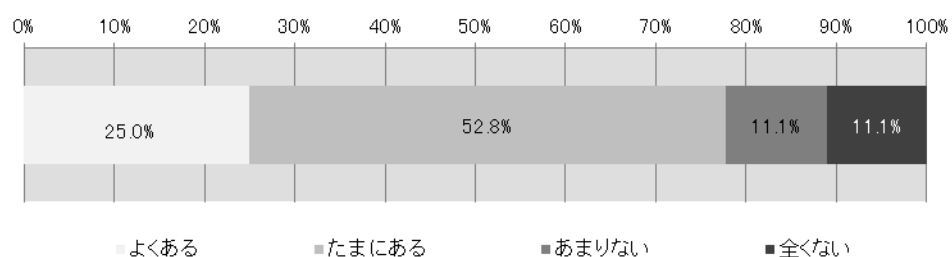
(1) 観光客との交流機会の有無

【単一回答】

問 10. 観光客と話した事がありますか。



- ・最も高いのは、「たまにある (52.8%)」となっている。
- ・次いで「よくある (25.0%)」となっている。



No	項目	人数	構成比
1	よくある	9	25.0%
2	たまにある	19	52.8%
3	あまりない	4	11.1%
4	全くない	4	11.1%
	合計	36	100%

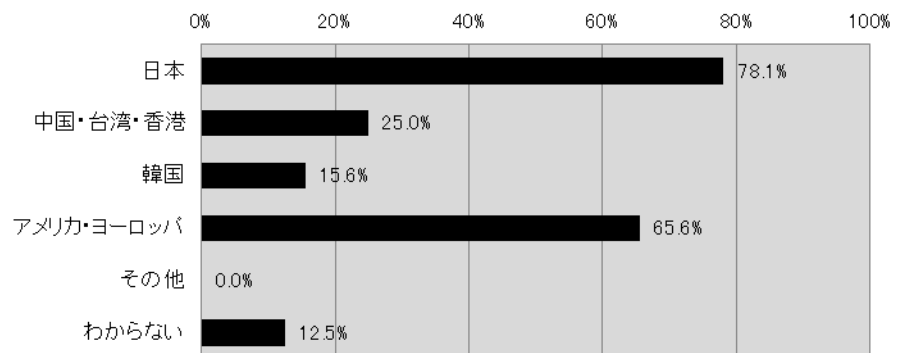
(2) 交流したことのある観光客の国籍

【複数回答】

問 11. 問 10 で「1. よくある、2. たまにある、3. あまりない」とお答えした方にお聞きします。これまで話した観光客は、どこの国の方でしたか。当てはまるものすべてに○をつけてください。



- ・最も高いのは、「日本人（78.1%）」となっている。
- ・次いで「アメリカ・ヨーロッパ（65.6%）」となっている。



No	項目	人数	構成比
1	日本	25	78.1%
2	中国・台湾・香港	8	25.0%
3	韓国	5	15.6%
4	アメリカ・ヨーロッパ	21	65.6%
5	その他	0	0.0%
6	わからない	4	12.5%
	合計	63	-
	回答者数	32	

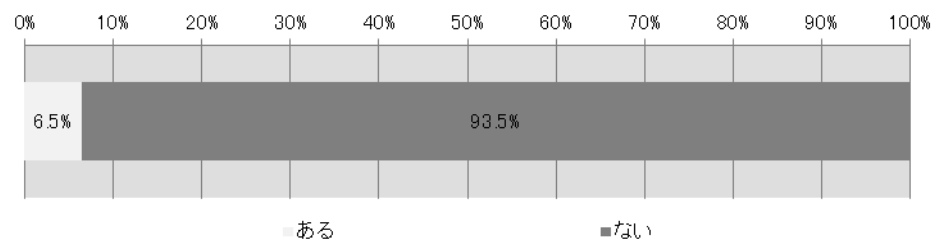
(3) 観光客との接触で困ったことの有無

【単一回答】

問 12. 観光客に声をかけられて、こわかったことや困ったことはありますか。あればどんなことか教えてください。



- ・最も高いのは、「ない (93.5%)」となっている。
- ・次いで「ある (6.5%)」となっている。



No	項目	人数	構成比
1	ある	2	6.5%
2	ない	29	93.5%
	合計	31	100%

●困ったこと

- ・港の場所を聞かれた
- ・言葉がわからなくてどうしたらよいかわからなかった

(4) その他自分の将来について

【単一回答】

問 13. その他、自分の将来について考えていることがあれば以下にご記入ください。

●自分の将来について

- ・自分が持っている将来の夢が渡嘉敷島でできるんだったら、渡嘉敷島で働きたい
- ・島を出る
- ・とくにない